

# 陶艺共匠心，文化永传承——香港田家炳基金会和高陂实验学校开展第三届陶艺培训活动

高陂实验学校 2024-01-09 21:37 发表于广东



为了弘扬青花瓷之乡传统陶瓷文化，落实“陶陶教育”办学特色，在大埔县教育局和香港田家炳基金会的支持下，由冯笑娴博士、邓焯煌老师、袁子钊老师、何树洪老师组成的专家团队，于2023年10月至2024年1月（共12课时）在高陂实验学校开展教师陶艺培训活动，本次参加培训的有高陂实验学校、光德镇家炳实验学校、高陂镇田家炳幼儿园、高陂实验幼儿园、亮鑫源陶瓷厂30名学员。





学校党总支书记、校长饶良强




张塔峰副校长



开班仪式上，学校党总支部书记、校长饶良强首先代表高陂实验学校对香港田家炳基金会多年来致力于社会公益事业，实践“取诸社会、用於社会”的理念表示崇高的敬意，为大埔县学校培养陶艺新生力量表示衷心的感谢。



田家炳基金会主席田庆先先生则通过视频对大家致以亲切的问候，同时也对本次参加培训的老师们寄予了殷切厚望。



接着冯笑娴博士向大家深入地介绍了开办本次培训班的目的和重要性，冯博士代表基金会希望大家通过本次课程的培训，都能得到艺术体验和审美的提高。最后张塔峰副校长向大家说明了本次培训活动需要注意的重要事项。



开班典礼合照



## 二、授课过程

本次培训分别围绕理论知识、实操练习、艺术欣赏三个层面递进展开，共分为四次课程。

### 第一次课程

学习陶艺创作的基本知识，掌握浮雕画、筒形器皿、动物的制作方法。











动物聚集地

## 第二次课程

学习陶艺制作的基本手法，有手捏、堆塑、挖空、泥板拼接、镂空等技能；学习制作方形小屋和圆形围龙屋的技能技巧。



## 第三次课程

了解釉药的基本成分，掌握施釉方法，观摩吉玉陶瓷厂范向隆师傅的青花瓷绘画，学员作绘画创作小练习。







范向隆师傅现场展示



客家风情

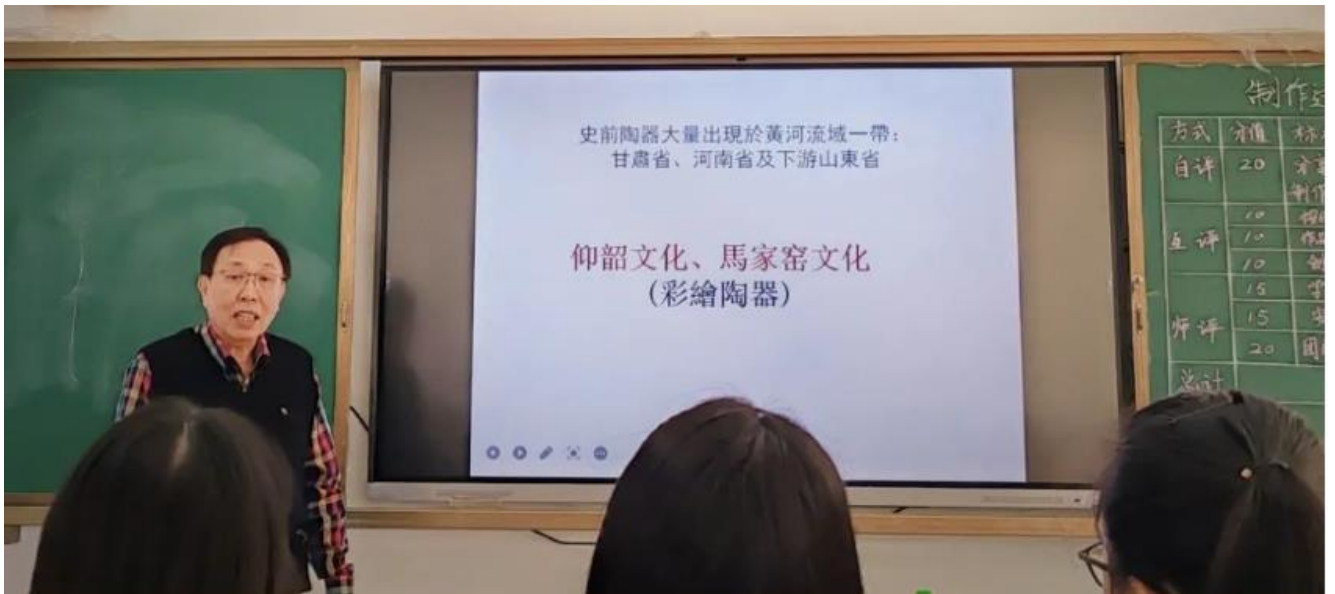



## 第四次课程

了解烧窑工具——认识窑炉的基本结构和使用方法，欣赏古代、当代陶艺品。













参观吉玉陶瓷厂的制陶方法















### 三、学员作品展示















#### 四、颁发结业证书

田家炳基金会李素香秘书与高陂实验学校张展坤副校长作为颁奖的嘉宾为学员颁发结业证书。











结业典礼合照



通过本次培训，老师们掌握了制作陶艺的基本方法与步骤，感受了中国陶艺文化的博大精深，体验到了学陶、制陶、赏陶的快乐。学习只有起点，没有终点，老师们将在今后的陶艺教学活动中，继续学习、研究陶艺文化，并将所学知识和技能运用到教学中，让孩子们在陶艺教育中快乐成长！



文字：金春萍

图片：陶艺班学员



编辑：郭世炎

初审：张塔峰

复审：张展坤

终审：饶良强

原文连结: <https://mp.weixin.qq.com/s/YLoR-w9RA3Tite7sPdMKYA>